

## Kylrum Kylrum 243x283 -2+8°C C-kyla

Produkt # \_\_\_\_\_

Modell # \_\_\_\_\_

Namn # \_\_\_\_\_

SIS # \_\_\_\_\_

AIA # \_\_\_\_\_



102068 (CRR2824SG16P)

Kylrum 2430x2830 mm. 60 mm isolering. Centralkyla, aggregat ingår.

### Huvudfunktioner

- Halkfritt golv.
- Rundade inre och yttre hörn. Alla kanter är rundade.
- Fast-fit centreringssystem möjliggör perfekt inriktning med panelerna. Dessa nya fästnanordningar är gjorda av högresistent kompositmaterial som garanterar perfekt grepp för alla komponenter.
- Golvytan på vilken kylrummet ska placeras ska utjämnas om det finns ojämnheter på upp till 1 cm.
- Ny vakuuminjiceringsteknik möjliggör avsevärd och bättre prestanda och högre kvalitet.
- Lufttät panelanslutning, alla panelsidor har PVC-packning skummad på plats för att säkerställa lufttät och säker montering; all annan tätning mellan panelerna på plats elimineras.
- Delvis infälld dörr som sparar utrymme.
- Nydesignat handtag komplett med lås och säkerhetsmekanism för att förhindra att dörren fastnar om den råkar låsas från utsidan.
- Temperaturkontroll med touchpanel.
- Kontrollpanelen inkluderar: På/av-ljusbrytare, invändig ljusströmbrytare, indikering som fungerar i kylrum, avfrostningsprogramindikering, temperatur- och termostatkontroll med digital display.
- Redo för OnE connectivity-anslutning.
- Beskräfta gällande europeiska säkerhets- och hygienstandarder och CE-märkning.
- Lämplig för användning upp till omgivningstemperatur (+43°C). Alla modeller använder R452 köldmedium och har ett hög/låg temperaturalarm.
- Enkel montering.
- Avfrostning genom värmeelementet och återförångning av avfrostningsvattnet förkortar avfrostningstiden och begränsar uppvärmningen av kylrummet. Ett separat avlopp behövs inte.

### Konstruktion

- Panelerna är klädda på insidan och utsidan med reptåligt målat galvaniserat stål, polyuretanskumisolering, CFC- och HCFC-fri.
- När dörren öppnas stänger mikrobrytaren av kylfläkten och den invändiga belysningen slås på automatiskt.
- En separat kylenhet levereras inkl. 6 m förfyllt rör.

### Användargränssnitt & Datahantering

- Förberedd för Connectivity (extra tillbehör.)

### Hållbarhet

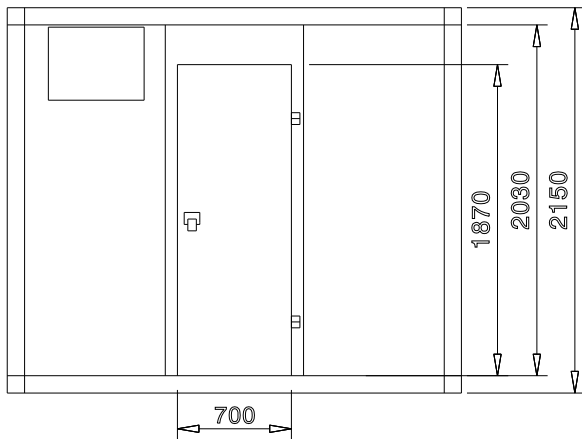


- Höger dörr med gångjärn finns som standard (vänster dörr med gångjärn på begäran) och tillverkas med mjukt rundade profiler, kamlyftsgångjärn, lufttät magnetpackning och hög isolering vilket ger sänkta energi- och driftskostnader.

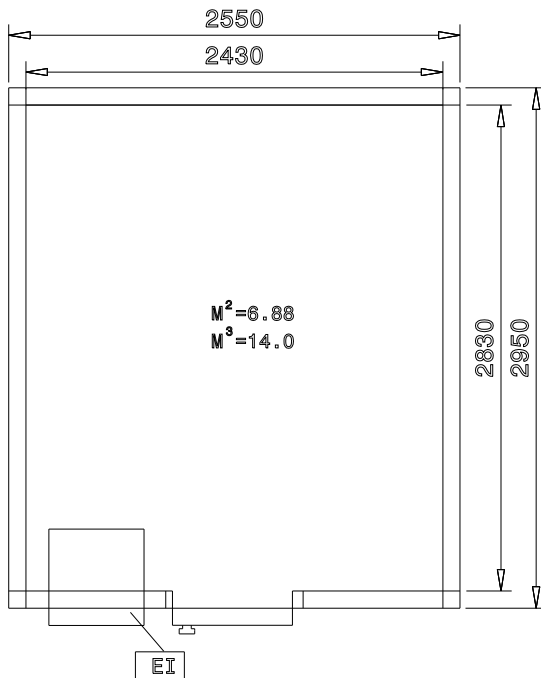
### Övriga Tillbehör

- Hyllor bestående av: PNC 137104   
aluminiumstegar och 4 plasthyllor  
för 2430x2830 mm kylrum. 3500 kg  
maxvikt

Front




Sida



EI = Elektrisk anslutning

Topp


**Elektricitet**

Spänning:	220 V/1N ph/50 Hz
Effekt, max:	1.84 kW
Total watt:	1.84 kW

**Viktig information**

Ytermått, bredd	2550 mm
Ytermått, djup	2950 mm
Ytermått, höjd	2150 mm
Inre dimensioner (bredd):	2430 mm
Inre dimensioner (djup):	2830 mm
Inre dimensioner (höjd):	2030 mm
Nettovikt:	561 kg

**[NOT TRANSLATED]**

[NOT TRANSLATED]	Cable-RS485
[NOT TRANSLATED]	Carel;Modbus

**Hållbarhetsdata**

Effekt, min:	6.78 Amps
Köldmedium typ:	R452A
Köldmedia mängd:	1100 g